

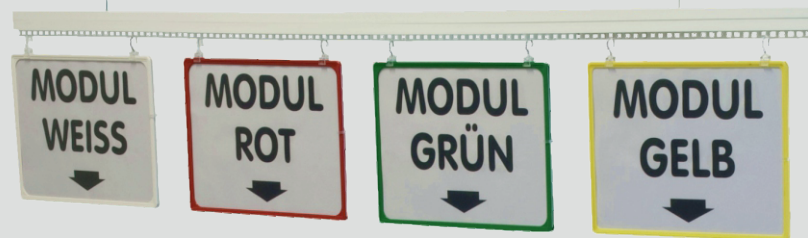


# Andon

## Marcação do Solo

[www.andon.pt](http://www.andon.pt)

## LongLife: A Solução de Longa duração



**FINALMENTE, UMA RESPOSTA AOS SEUS  
PROBLEMAS PARA A MARCAÇÃO DO SOLO!**



**DE BOA QUALIDADE, UMA OPÇÃO ECONÓMICA**




## TERMINOU O TRABALHO COM INTERRUPTÕES CONTÍNUAS!

### Fitas para a marcação do solo *LongLife*

Este produto para marcação do solo é extremamente resistente, e foi desenvolvido a partir de um plástico de alta gama e dotado de um adesivo especial, podendo ser aplicado directamente através de um distribuidor de rolos.

- Colocação fácil
- Apenas por uma pessoa
- Resistente à passagem de empilhadores
- Anti-derrapante.
- Grande força adesiva



Comprove você mesmo a resistência dos nossos produtos “LongLife” e peça uma amostra!



Fitas para a marcação do chão	Largura (mm)	Comprimento da cinta (m)	Referência (+ código cor)	Código cor								Código cor resistente a riscos
				01	02	03	04	05	07	08		
• <i>LongLife</i>												
<b>Adesivas</b>												
	50	50	LG50-	01	02	03	04	05	07	08		
	75	50	LG75-	01	02	03	04	05	07	08		
	100	50	LG100-	01	02	03	04	05	07	08		
	50	50	LG50-								SG	
	75	50	LG75-								SG	
	100	50	LG100-								SG	

Listado preto/amarelo



anti-riscos

Conselhos importantes a respeitar antes da colocação das fitas LongLife

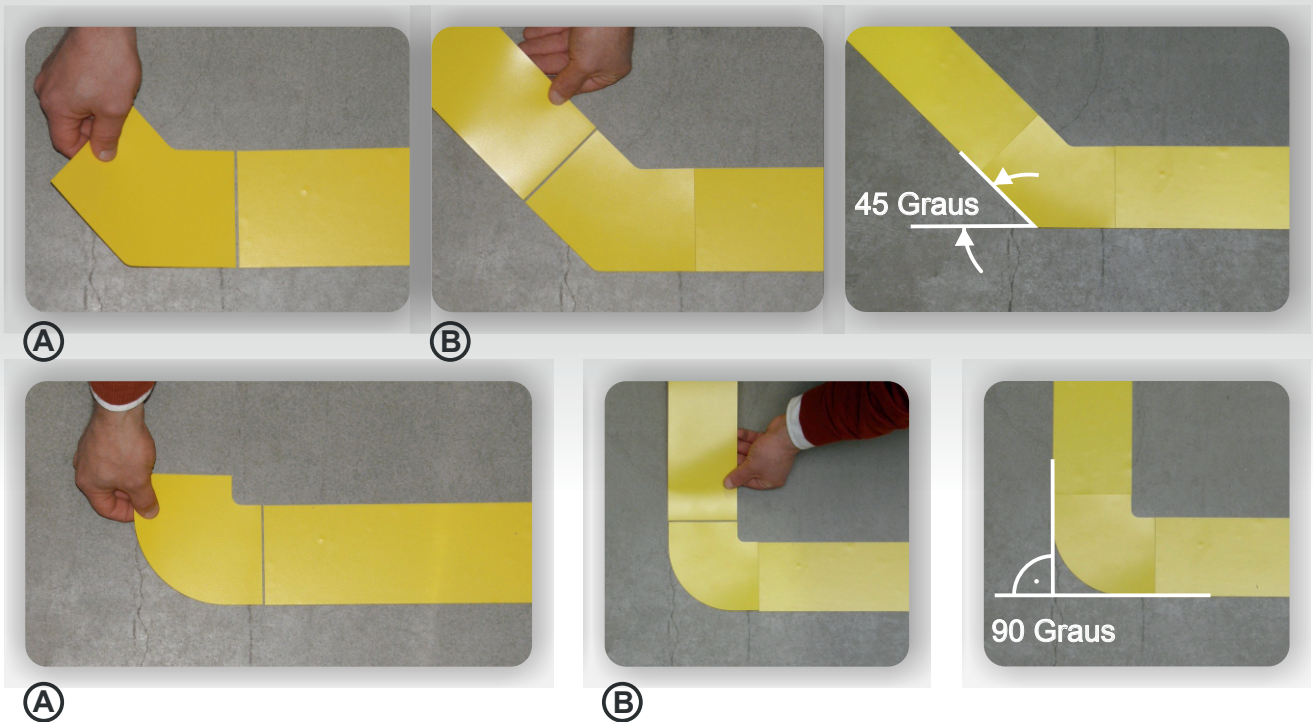
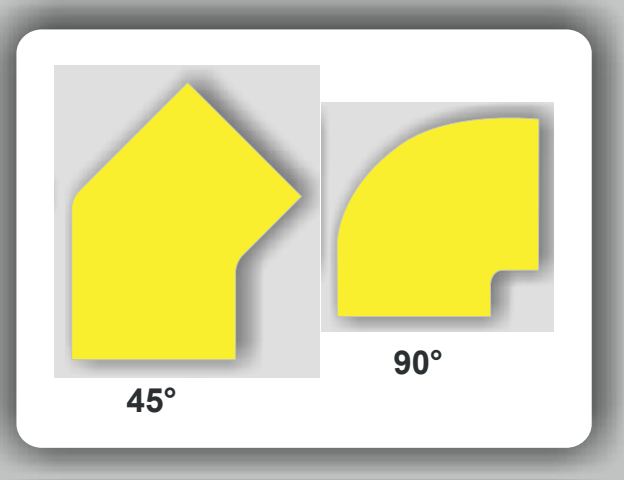
As superfícies devem estar secas e limpas, isentas de todo o pó, óleos, gorduras ou diluentes. Para limpeza do solo é recomendado utilizar petróleo ou álcool. As pinturas não aderentes devem ser retiradas. Após colocação repousar 8 a 10 horas antes de utilizar.



**ULTRA RESISTENTE**

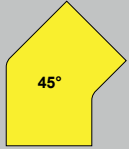
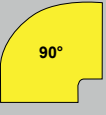
### Esquinas de 45° e de 90°

As esquinas são compatíveis com todas as medidas das fitas para marcar o solo LongLife, permitindo assim a localização exacta de todos seus stocks assim como dos corredores.



**Comprove você mesmo a resistência dos nossos produtos "LongLife" e peça uma amostra!**



Símbolos para marcação do solo	Descrição	Largura / Comprimento (mm)	Unidades / Embalagem	Referência (+ código cor)	Código cor							
					01	02	03	04	05	07	08	
  <p><b>Adesivas</b></p>	Esquina de 45°	50	50	LG-50-W45-	01	02	03	04	05	07	08	
	Esquina de 45°	75	50	LG-75-W45-	01	02	03	04	05	07	08	
	Esquina de 45°	100	50	LG-100-W45-	01	02	03	04	05	07	08	
	Esquina de 90°	50	50	LG-50-W90-	01	02	03	04	05	07	08	
	Esquina de 90°	75	50	LG-75-W90-	01	02	03	04	05	07	08	
	Esquina de 90°	100	50	LG-100-W90-	01	02	03	04	05	07	08	

Conselhos importantes a respeitar antes da colocação das fitas LongLife

As superfícies devem estar secas e limpas, isentas de todo o pó, óleos, gorduras ou diluentes. Para limpeza do solo é recomendado utilizar petróleo ou álcool. As pinturas não aderentes devem ser retiradas. Após colocação repousar 8 a 10 horas antes de utilizar.



### Símbolos para marcação do solo

#### LongLife Símbolos standards

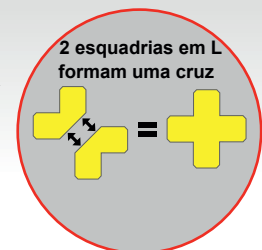
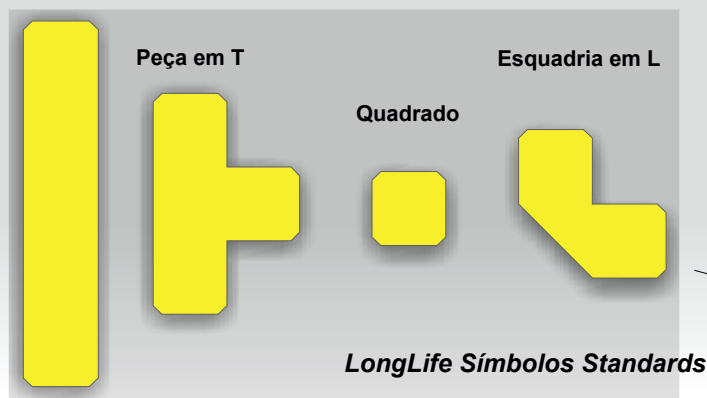
Estão disponíveis em 7 cores standards e em diferentes larguras, permitem a marcação do armazém de stock, dos corredores, do local de estantes, etc. Segundo o modo de aplicação, utiliza-se:

#### LongLife Símbolos standards:

- Marcas Longitudinais
- Peça em T
- Esquadria em L
- Quadrado



#### Marcas longitudinais



**Comprove você mesmo a resistência dos nossos produtos "LongLife" e peça uma amostra!**



Símbolos para marcação do solo

LongLife  
Símbolos standards

Adesivos

Descrição	Largura / Comprimento (mm)	Unidades / Embalagem	Referência (+ código cor)	Código cor							
				01	02	03	04	05	07	08	
Peça em T	50	50	LG-50-T	01	02	03	04	05	07	08	
Peça em T	75	50	LG-75-T	01	02	03	04	05	07	08	
Esquadria em L	50	50	LG-50-L-	01	02	03	04	05	07	08	
Esquadria em L	75	50	LG-75-L-	01	02	03	04	05	07	08	
Marcas Longitudinais	50/250	50	LG-50250-	01	02	03	04	05	07	08	
Marcas Longitudinais	75/350	50	LG-75350-	01	02	03	04	05	07	08	
Marcas Longitudinais	100/500	50	LG-100500-	01	02	03	04	05	07	08	
Quadrado	50	50	LG-50-Q-	01	02	03	04	05	07	08	
Quadrado	75	50	LG-75-Q-	01	02	03	04	05	07	08	
Quadrado	100	50	LG-100-Q-	01	02	03	04	05	07	08	

Outras medidas e cores a pedido

Conselhos importantes a respeitar antes da colocação das fitas LongLife

As superfícies devem estar secas e limpas, isentas de todo o pó, óleos, gorduras ou diluentes. Para limpeza do solo é recomendado utilizar petróleo ou álcool. As pinturas não aderentes devem ser retiradas. Após colocação repousar 8 a 10 horas antes de utilizar.



**ULTRA RESISTENTE**

### Símbolos para marcação do solo

#### LongLife Símbolos Arredondados

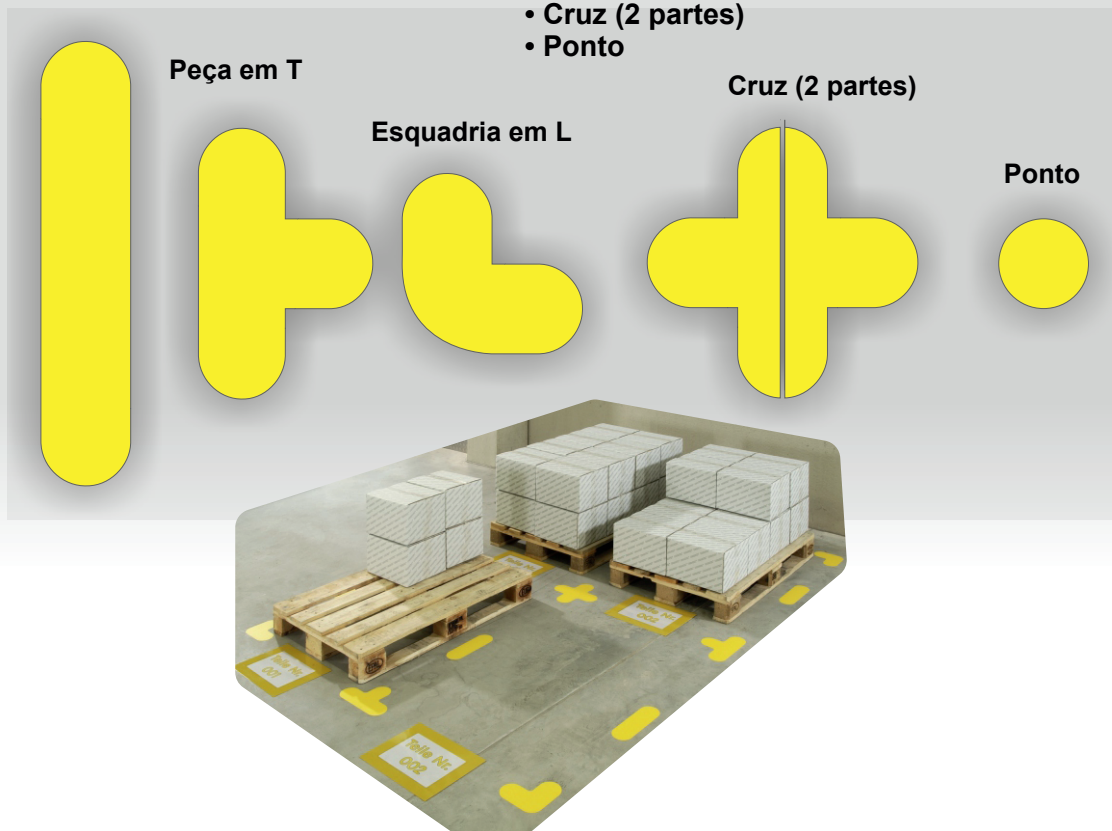
Estão disponíveis em 7 cores standards e em diferentes larguras, permitem a marcação do armazém de stock, dos corredores, do local de estantes, etc.

Segundo o modo de aplicação, utiliza-se:

#### LongLife Símbolos arredondados

- Marcas Longitudinais
- Peça em T
- Esquadria em L
- Cruz (2 partes)
- Ponto

#### Marcas longitudinais



**Comprove você mesmo a resistência dos nossos produtos “LongLife” e peça uma amostra!**



Símbolos para marcação do solo	Descrição	Largura / Comprimento (mm)	Unidades / Embalagem	Referência (+ código cor)	Código cor								
					01	02	03	04	05	07	08		
<b>LongLife</b> <i>Símbolos arredondados</i> <b>adesivos</b>	Peça em T	90	50	LGR-90-T	01	02	03	04	05	07	08		
	Esquadria em L	90	50	LGR-90-L	01	02	03	04	05	07	08		
	Marcas longitudinais	90/450	50	LGR-90450-	01	02	03	04	05	07	08		
	Ponto	90	50	LGR-90-P-	01	02	03	04	05	07	08		
	Cruz	90	25	LGR-90-K-	01	02	03	04	05	07	08		

Otros colores bajo petición.

Conselhos importantes a respeitar antes da colocação das fitas LongLife:

As superfícies devem estar secas e limpas, isentas de todo o pó, óleos, gorduras ou diluentes. Para limpeza do solo é recomendado utilizar petróleo ou álcool. As pinturas não aderentes devem ser retiradas. Após colocação repousar 8 a 10 horas antes de utilizar.



• Coloque o seu próprio texto!

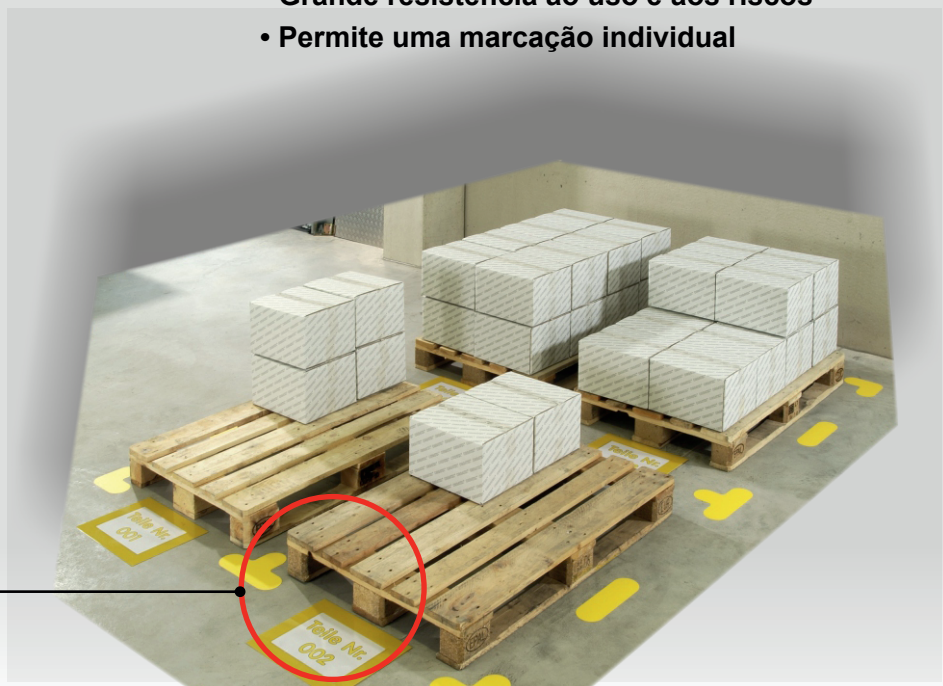


### Paineis para marcação do solo

#### LongLife Transparente

Disponível em 6 cores standards de diferentes tamanhos desenhados para identificar os lugares.


- Facilidade de identificação graças às cores
- Grande aderência derivado do tamanho da superfície adesiva
- Grande resistência ao uso e aos riscos
- Permite uma marcação individual



Comprove você mesmo a resistência dos nossos produtos "LongLife" e peça uma amostra!



Painel para marcação do solo LongLife adesivos transparentes



Descrição	Largura x Comprimento (mm)	Adaptado aos tamanhos	Referência (+ código cor)	Código cor
				01 02 03 04 05 08
DIN A4	400 x 310	DIN A4	LG-KL-A4-	01 02 03 04 05 08
1/2 DIN A4	400 x 205	1/2 DIN A4	LG-KL-1/2A4-	01 02 03 04 05 08
DIN A5	310 x 250	DIN A5	LG-KL-A5-	01 02 03 04 05 08
1/3 DIN A4	310 x 200	1/3 DIN A4	LG-KL-1/3DIN-	01 02 03 04 05 08
Outras cores a pedido				Embalagem = 10 unidades

#### Acordos



Aconselhamos: ILKA® Rápido produto de limpeza para eliminar os resíduos de cola dos produtos LongLife




biodegradables

ILKA-CHEMIE GmbH  
Bautenschutz und Abwasserentsorgung  
Alte Str. 11  
74629 Pfedelbach, Allemagne  
Tel.: +49 (0) 71 41/99 06-51 oder -53  
Fax: +49 (0) 71 41/99 06-54  
www.ilka-chemie.com  
E-mail: post@ILKA-Chemie.com

Conselhos importantes a respeitar antes da colocação das fitas LongLife:

As superfícies devem estar secas e limpas, isentas de todo o pó, óleos, gorduras ou diluentes. Para limpeza do solo é recomendado utilizar petróleo ou álcool. As pinturas não aderentes devem ser retiradas. Após colocação repousar 8 a 10 horas antes de utilizar.




### LongLife Module


### Marcação do solo interior e exterior

#### LongLife Módulo

- Blocos extremamente resistentes à passagem de camiões pesados.
- Dotado de um adesivo especial
- Em plástico anti-rompimento de alta qualidade
- Pode suportar cargas muito pesadas
- Resiste inclusivamente à passagem de paletes ou de contentores com rede




**Modelo A:**  
Parte de atrás adesiva




**Modelo B:**  
Parte de atrás adesiva com um furo para cravar um parafuso. (6 x 40 mm)


Instalação rápida e simples!




Retire a película protectora da parte de trás...



Cole o módulo...




Faça um furo no lugar previsto...



Crave o parafuso com a ajuda de um martelo.

Combinando os módulos de 75 x 75 mm podemos criar diferentes formas:



3 módulos formam um L




4 módulos formam um T




5 módulos formam uma cruz

#### Exemplo de aplicação



Comprove você mesmo a resistência dos nossos produtos "LongLife" e peça uma amostra!



LongLife Módulo adesivo	Comprimento lateral (mm)	unidades/ embalagem	Referência (+código cor)	Código cor
	75	50	LGMOD-SK-	01 02 03 04 05
LongLife Módulo adesivo + parafuso e bucha	75	50	LGMOD-ND-	01 02 03 04 05
	Parafuso/bucha	50	LG6X40ND	

Conselhos importantes a respeitar antes da colocação das fitas LongLife:

As superfícies devem estar secas e limpas, isentas de todo o pó, óleos, gorduras ou diluentes. Para limpeza do solo é recomendado utilizar petróleo ou álcool. As pinturas não aderentes devem ser retiradas. Após colocação repousar 8 a 10 horas antes de utilizar.